

Отчет о теплотреблении по приборам УУТЭ за Апрель 2024

Абонент: **Жилой дом по адресу: пер. Ногина, д. 6, лит. А**
 Адрес: **Ногина пер, д. 6, лит. А**
 Обслуживающая организация:
 Источник: **котельная 1 Невская**

Договор: **32787.046.6**
 Строит.адрес:
 Телефон:
 Схема подключения: **2-х трубная схема**

Телефон:

Узел учета: **Отопление**
 Код УУТЭ: **105277**

график: **147/71**

Установленные приборы:	Часовые и суточн. архивы в файлах:	Приборы УУТЭ поверены до:	Режим (схема):
Вычислитель: СПТ940 № 2072	расходомер:	01.09.2024	Преобр.давления:
Подающий трубопровод (M1)	PC20-12	Gmin= 0,08	СДВ-И-1,60
Обратный трубопровод (M2)	PC20-12	Gmax= 12	СДВ-И-1,60
Подающий ГВС (M3)			
Циркуляционный ГВС (M4)			
Подпиточный трубопровод (Vп)			
Расчетный алгоритм:	зима: $Q=M1*(h1-hxb)-M2*(h2-hxb)$	лето: $Q_{гвс}=M3*(h3-hxb)$	
Договорные нагрузки, Гкал/час:	Qот.= 0,193	Qвент.= 0	Qтех.= 0
Договорные нагрузки (ср.час.), Гкал/час:			Qтех.гвс.= 0
Договорные расходы (ср.сут.), т/сут:	Gот.= 60,9474	Gвент.= 0	Gтех.= 0
			Qтех.гвс.ср.= 0
			Gтех.гвс.= 0
			Gгвс.= 0
			Gгвс.ср.= 0
			Gгвс.м.= 0

Фактическое потребление за отчетный период с 23.03.2024 по 22.04.2024

Дата	Ти час	НС	Учет отопления (ТВ-1)								Учет ГВС (ТВ-2)								Qобщ Гкал					
			M1	M2	dM	T1	T2	dT	P1	P2	M3	M4	dM	V3	V4	dV (излив)	Vподпит	T3		T4	P3	P4		
			т	т	т	°C	°C	°C	кгс/см2	кгс/см2	т	т	т	м3	м3	м3	м3	°C		°C	кгс/см2	кгс/см2		
23.03.2024	24,00		75,58	75,14	0,44	67,93	42,97	24,96	5,90	3,40													1,91	
24.03.2024	24,00		75,69	75,26	0,43	67,99	43,00	24,99	5,90	3,40														1,91
25.03.2024	24,00		75,80	75,33	0,47	68,90	43,36	25,54	5,90	3,40														1,96
26.03.2024	24,00		76,27	75,81	0,46	68,74	43,43	25,31	5,90	3,40														1,95
27.03.2024	24,00		77,13	76,66	0,47	69,10	43,92	25,18	6,00	3,40														1,96
28.03.2024	24,00		78,93	78,48	0,45	68,91	44,57	24,34	6,00	3,30														1,94
29.03.2024	24,00		80,00	79,51	0,49	68,94	45,21	23,73	6,00	3,20														1,92
30.03.2024	24,00		79,86	79,41	0,45	68,60	44,92	23,68	6,00	3,20														1,91
31.03.2024	24,00		79,94	79,49	0,45	68,73	45,13	23,60	6,00	3,20														1,91
01.04.2024	24,00		80,66	80,21	0,45	68,74	45,96	22,78	6,00	3,20														1,86
02.04.2024	24,00		79,92	79,53	0,39	67,52	44,89	22,63	6,00	3,20														1,83
03.04.2024	24,00		77,86	77,49	0,37	67,88	43,79	24,09	5,80	3,20														1,89
04.04.2024	24,00		76,91	76,49	0,42	68,91	43,44	25,47	5,80	3,20														1,98
05.04.2024	24,00		78,34	77,88	0,46	69,60	43,72	25,88	5,90	3,20														2,05
06.04.2024	24,00		79,39	78,92	0,47	69,37	43,85	25,52	6,00	3,20														2,05
07.04.2024	24,00		79,75	79,35	0,40	68,76	43,79	24,97	6,00	3,20														2,01
08.04.2024	24,00		80,58	80,12	0,46	69,85	45,29	24,56	6,00	3,20														2,00
09.04.2024	24,00		80,98	80,57	0,41	68,87	45,74	23,13	6,00	3,20														1,89
10.04.2024	24,00		80,68	80,30	0,38	68,10	45,68	22,42	6,00	3,20														1,83
11.04.2024	24,00		80,36	79,98	0,38	68,64	45,76	22,88	6,00	3,20														1,86
12.04.2024	24,00		80,96	80,58	0,38	68,79	45,70	23,09	6,00	3,20														1,89
13.04.2024	24,00		81,69	81,31	0,38	69,01	45,92	23,09	6,00	3,10														1,91
14.04.2024	24,00		81,55	81,19	0,36	68,74	45,93	22,81	6,00	3,20														1,88
15.04.2024	24,00		81,05	80,73	0,32	68,49	45,61	22,88	6,00	3,20														1,87
16.04.2024	24,00		81,01	80,67	0,34	68,99	45,75	23,24	6,00	3,20														1,90
17.04.2024	24,00		78,46	78,15	0,31	68,14	44,34	23,80	5,90	3,20														1,88
18.04.2024	24,00		77,74	77,41	0,33	68,83	43,83	25,00	5,90	3,30														1,96
19.04.2024	24,00		77,93	77,55	0,38	69,96	43,82	26,14	5,90	3,30														2,06
20.04.2024	24,00		78,01	77,63	0,38	70,09	43,69	26,40	6,00	3,30														2,08
21.04.2024	24,00		78,94	78,54	0,40	70,66	44,43	26,23	6,00	3,30														2,09
22.04.2024	24,00		79,54	79,15	0,39	70,66	44,78	25,88	6,00	3,30														2,08
Среднее	24,00		79,08	78,67	0,41	68,92	44,59	24,33	5,96	3,25														1,94
Итого	744,00		2451,51	2438,84	12,67																			60,22

Показания счетчиков на момент снятия данных:

Дата, время	M1, т	M2, т	M3, т	M4, т	V3, куб.м	V4, куб.м	Vп, т	Qобщ, Гкал	Траб, ч
22.03.2024	60150,2	59252,70						1935,59	24446,90
23.04.2024	62677,5	61766,80						1997,73	25214,90

Количество тепловой энергии Qобщ, рассчитанное по среднему: **0** час

Объем теплоносителя Vизл, рассчитанный по среднему: **0** час

Период расчета по договору: час

Период превышения t2:

Корректировка на температуру холодной воды **2,73** °C

Итого к расчету по приборам учета (с учетом корректировок): **0** Гкал

Количество потребленной тепловой энергии Qобщ, **60,22** Гкал

Гкал

куб.м

час

Гкал

Ответственный за учет тепловой энергии (от абонента)

_____ / _____ /





Передан через Диадок 02.05.2024 11:43 GMT+03:00
 Представитель теплоэнергетической организации
 cb905e55-def1-4f00-abef-7f059502e53e



Идентификатор документа cb905e55-deff-4f00-a6ef-71039502e53e



Документ подписан и передан через оператора ЭДО АО «ПФ «СКБ Контур»

	Организация, сотрудник	Доверенность: рег. номер, период действия и статус	Сертификат: серийный номер, период действия	Дата и время подписания
Подписи отправителя:	 ГУП "ТЭК СПб" Соколов Дмитрий Александрович, ВЕДУЩИЙ ИНЖЕНЕР	 Не требуется для подписания	044CF568002DB0F5AB4FB0F7D702C5E74A с 26.06.2023 09:17 по 26.06.2024 09:07 GMT+03:00	02.05.2024 11:43 GMT+03:00 Подпись соответствует файлу документа
Подписи получателя:	 ООО "ЖКС №2 НЕВСКОГО РАЙОНА" Орлов Иван Игоревич, Генеральный директор	 Не требуется для подписания	01B011EE00B3B01BB44B3EA503937FE2CA с 07.11.2023 17:16 по 07.02.2025 17:16 GMT+03:00	03.05.2024 12:23 GMT+03:00 Подпись соответствует файлу документа